

**BCA**

Senantiasa di Sisi Anda

# Panduan Pengguna KlikBCA Bisnis



## Solusi Kebutuhan Bisnis Anda

# Daftar Isi



Memulai Layanan

01



Jenis Layanan yang Tersedia

07



Keterangan Umum

19



# 1 Informasi Layanan



KlikBCA Bisnis akan memudahkan berbagai transaksi perbankan bisnis Anda secara online. Dengan mengakses KlikBCA Bisnis dari perangkat elektronik yang tersambung dengan jaringan internet, Anda dapat mengatur lebih dari satu rekening sumber dana dan melakukan berbagai transaksi perbankan perusahaan seperti: cek saldo, mutasi rekening, informasi kartu kredit, transfer dana ke rekening BCA, Bank Lain Dalam Negeri, Virtual Account, Valuta Asing, dan secara bulk ke banyak rekening, pembayaran tagihan (pajak, BPJS, dan lainnya), pembayaran gaji karyawan, pengelolaan business debit card, fasilitas kredit, dan transaksi perbankan lainnya.

KlikBCA Bisnis merupakan layanan perbankan yang praktis, aman dan mudah.

## **Praktis**

Anda dapat langsung melakukan transaksi perbankan serta mengontrol keuangan perusahaan secara langsung melalui komputer pribadi di tempat Anda berada.

## **Aman**

Untuk keamanan transaksi Anda, KlikBCA Bisnis dilengkapi dengan VPN (Virtual Private Network) dan token KeyBCA. VPN berfungsi untuk menjamin keamanan Anda dalam mengakses situs KlikBCA Bisnis serta melindungi jalur komunikasi komputer pribadi Anda saat terkoneksi dengan jaringan BCA. Sedangkan token KeyBCA berperan untuk menghasilkan one time password (OTP) yang selalu berganti setiap kali Anda login dan bertransaksi.

## **Mudah**

KlikBCA Bisnis merupakan produk aplikasi perbankan yang *user friendly*. Kami menganjurkan Anda untuk membaca terlebih dahulu panduan ini untuk mempermudah Anda dalam menggunakan layanan internet banking KlikBCA Bisnis.

Keterangan lebih lanjut hubungi:  
Halo BCA Layanan KlikBCA Bisnis  
1500 777

## 2 Memulai Layanan



Setelah Anda melakukan pendaftaran KlikBCA Bisnis di Cabang BCA, maka Anda akan mendapatkan:

### 1 CorporateID

Corporate ID KlikBCA Bisnis adalah ID unik yang terdiri dari 10 karakter alfanumerik untuk setiap nasabah pengguna KlikBCA Bisnis, yang didapatkan pada saat pengajuan KlikBCA Bisnis disetujui.

### 2 User ID

- a. User ID KlikBCA Bisnis adalah identitas yang diberikan kepada setiap user yang digunakan untuk mengakses KlikBCA Bisnis. Satu Corporate ID dapat terdiri dari satu atau lebih User ID KlikBCA Bisnis, tergantung dari model otorisasi transaksi nasabah KlikBCA Bisnis.
- b. User ID tersebut terdiri dari 6 hingga 12 karakter alfanumerik dan unik per corporate ID
- c. Berikut adalah jenis hak akses User ID yang tersedia pada layanan KlikBCA Bisnis:



User ID	Hak Akses
Maker	Membuat transaksi
Approver*	Memeriksa dan menyetujui/menolak transaksi yang dibuat oleh Maker.
Releaser	Memberikan instruksi untuk menjalankan transaksi (otorisasi transaksi) atas transaksi yang sebelumnya telah dibuat oleh Maker dan telah disetujui oleh Approver
System Administrator*	<p>Berperan sebagai Back Office dan akan diberikan dalam 2 User ID:</p> <p><b>Sysadmin 1</b></p> <ul style="list-style-type: none"><li>- Melakukan pengaturan workflow transaksi.</li><li>- Melakukan setting limit User ID.</li><li>- Membuat User ID baru pada KBB.</li><li>- Membuat pengaturan rekening dan fitur yang dapat diakses oleh user.</li><li>- Mendaftarkan rekening tujuan transfer Designated Account.</li><li>- Membuat pengaturan fasilitas kredit yang dapat diakses oleh user.</li></ul> <p><b>Sysadmin 2</b></p> <ul style="list-style-type: none"><li>- Melakukan otorisasi transaksi yang telah dibuat oleh Sysadmin 1.</li></ul>

### 3 Token KeyBCA

KeyBCA response berupa OTP (One Time Password) yang dihasilkan oleh **token KeyBCA** diperlukan saat akses KlikBCA Bisnis atau sebagai sarana otorisasi atas transaksi finansial di KlikBCA Bisnis.

### 4 PIN KeyBCA

Kode token aktivasi KeyBCA akan dikirimkan ke alamat email yang sudah didaftarkan sebagai email corporate di KlikBCA Bisnis.





## Berikut ini cara memulai layanan KlikBCA

### 1. Ganti PIN KeyBCA (untuk pertama kali)

Setelah Anda menerima KeyBCA, Anda akan diminta untuk mengganti PIN KeyBCA dengan cara sebagai berikut:

- Tekan tombol “◀”
  - Layar KeyBCA akan menampilkan : **\_\_\_\_\_PIN**
  - Masukkan PIN KeyBCA yang Anda terima dari BCA
- \*Petunjuk**  
Gunakan tombol “◀” untuk melakukan koreksi, bila Anda salah memasukkan angka
- Layar KeyBCA akan menampilkan: **\_\_\_\_\_ PIN**
  - Masukkan PIN KeyBCA Anda yang baru (6 angka)
  - Layar KeyBCA akan menampilkan:  
**\_\_\_\_\_ PIN CONF**
  - Masukkan PIN KeyBCA baru Anda sekali lagi. Bila PIN KeyBCA baru yang dimasukkan benar pada layar KeyBCA akan tampil:  
**APPLI -**
  - Untuk mematikan KeyBCA, tekan tombol “◀”

### 2. Cara Mengganti PIN Token KeyBCA (untuk selanjutnya)

Langkah-langkah yang dapat Anda lakukan untuk mengganti PIN KeyBCA Anda selanjutnya adalah sebagai berikut:

- Aktifkan KeyBCA Anda dengan menekan tombol “▶”
- Masukkan PIN KeyBCA Anda.
- Layar KeyBCA akan menampilkan:  
**APPLI -**
- Tekan dan tahan tombol “▶”, sampai layar KeyBCA menampilkan:  
**\_\_\_\_\_NEW PIN**
- Masukkan 6 (enam) angka PIN KeyBCA Anda yang baru.
- Layar KeyBCA akan menampilkan:  
**\_\_\_\_\_ PIN CONF**
- Masukkan sekali lagi PIN KeyBCA Anda yang baru.
- Jika Pin KeyBCA yang dimasukkan benar, maka layar KeyBCA akan menampilkan:  
**NEW PIN CONF**
- Beberapa saat kemudian layar KeyBCA akan menampilkan:  
**APPLI-**
- Tekan Tombol “▶”, untuk mematikan KeyBCA.
- Jika PIN KeyBCA yang dimasukkan salah, maka layar KeyBCA akan menampilkan:  
**FAIL \_\_\_\_\_ PIN CONF**
- Beberapa saat kemudian layar KeyBCA akan menampilkan:  
**\_\_\_\_\_NEW PIN**
- Anda dapat mengulangi proses penggantian PIN KeyBCA.



## Berikut cara mengakses VPN KlikBCA Bisnis berbasis web

Untuk menjamin keamanan transaksi nasabah, KlikBCA Bisnis dilengkapi dengan perangkat keamanan **VPN (Virtual Private Network)**. VPN berfungsi untuk melindungi jalur komunikasi antara perangkat nasabah dengan server BCA.

Akses KlikBCA Bisnis dapat dilakukan melalui situs web KlikBCA yakni **www.klikbca.com** dan pilih Internet Banking Bisnis

- 1 Input CorpID dan UserID
- 2 Input kode response token KeyBCA Appli 1
- 3 Apabila ingin mendapatkan layanan KlikBCA Bisnis
- 4 Apabila memiliki kendala dan ingin menghubungi layanan KlikBCA Bisnis

**BCA**  
**KlikBCA Bisnis**  
VPN Secure Connection

**Username**  
CorporateID UserID (tanpa spasi)

**Password**  
KeyBCA Appli 1

**LOGIN**

Jika Anda belum memiliki fasilitas KlikBCA Bisnis, silakan akses [Informasi KlikBCA Bisnis](#) atau hubungi:

Halo Layanan KlikBCA Bisnis 1500777

Email halobca@bca.co.id

Twitter @HaloBCA

Untuk keamanan dan kenyamanan Anda dalam bertransaksi bersama KlikBCA Bisnis, terdapat beberapa saran sebagai berikut:

- Selalu menjaga kerahasiaan data Corporate ID, User ID dan response token KeyBCA Anda
- Menggunakan perangkat, jaringan dan browser yang kompatibel
- Lakukan clear cache secara berkala

# Memulai Layanan



## Login KBB

Setelah berhasil melewati laman VPN, nasabah akan diarahkan untuk login laman login KlikBCA Bisnis dengan detail sebagai berikut:

The screenshot shows the KlikBCA Bisnis login interface. A callout box on the right side of the page highlights the login fields, numbered 1 through 3:

- 1 Corporate ID
- 2 User ID
- 3 KeyBCA Response

Below these fields is a dropdown menu for "Bahasa / Language" set to "Indonesia" and a "LOGIN" button. The page also features a "BROWSER" section with a message about updating the browser and OS, and a "SECURE" badge with "digicert EV SSL" and "SECURE" text. The footer includes the copyright notice: "Copyright © 2010 BCA. All right reserved."

- 1 Corporate ID yang terdiri dari 10 digit kombinasi Alfano numerik
- 2 User ID yang terdiri dari 6-12 digit kombinasi Alfano numerik
- 3 Response token KeyBCA Appli 1



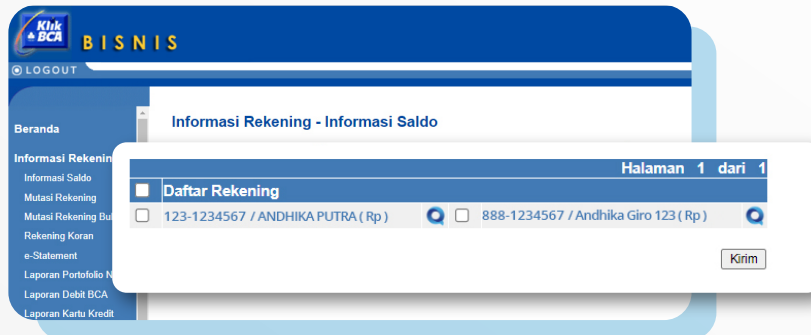
# 3 Jenis Layanan yang Tersedia



Berikut ini adalah jenis layanan yang tersedia dan bisa didapatkan melalui KlikBCA Bisnis:

## 1. Informasi Rekening

a. Informasi saldo dapat diunduh dalam format html dan csv



b. Mutasi Rekening Satuan dan Bulk

Informasi Rekening Satuan :



# Jenis Layanan yang Tersedia



## Informasi Rekening Bulk:

**Informasi Rekening - Mutasi Rekening Bulk**

Data Rekening  
Cari Data:  Cari

Nomor Rekening	Jenis Rekening
<input type="checkbox"/> 123-0000000 / ANDHIKA PUTRA (Rp)	Rekening Tabungan
<input type="checkbox"/> 123-0000000 / ANDHIKA PUTRA (Rp)	Rekening Giro

Menampilkan 1 hingga 2 dari 2 data

Periode dan Format Mutasi  
Dari: mm/dd/yyyy Sampai: mm/dd/yyyy  
Format Download: ☐ textfile ☒ csv

Kirim

**Informasi Download**

Cari:

Tanggal Request	Nomor Rekening
27 Oct 2022 08:46:23	123-0000000 / ANDHIKA PUTRA(IDR)
27 Oct 2022 08:46:11	123-0000000 / ANDHIKA PUTRA(IDR)
27 Oct 2022 08:45:22	123-0000000 / ANDHIKA PUTRA(IDR)

- c. e-Statement
- d. Laporan Portofolio Nasabah
- e. Laporan Debit BCA
- f. Laporan Kartu Kredit
- g. Transaksi Kartu Kredit BCA
- h. Tagihan Kartu Kredit BCA
- i. Rekening Koran
- j. Laporan Pembayaran
- k. Laporan MT940

## 2. Transfer Dana

- a. Transfer ke Rekening Sendiri  
Layanan untuk melakukan transfer dana ke rekening BCA Nasabah sendiri yang sebelumnya telah didaftarkan di KlikBCA Bisnis Nasabah dengan pilihan mata uang tertentu.
- b. Transfer ke Rekening BCA Lainnya  
Layanan transfer ke rekening tujuan BCA lainnya.
- c. Transfer ke Rekening BCA Virtual Account  
Layanan untuk melakukan transfer ke rekening BCA Virtual Account yang telah nasabah daftarkan.
- d. Transfer ke Rekening Bank Lain Dalam Negeri  
Layanan untuk transfer dana ke rekening bank lain dalam negeri dalam mata uang rupiah.
- e. Kiriman Uang Valuta Asing (Valas)  
Layanan untuk melakukan transfer ke rekening bank lain dalam mata uang asing.





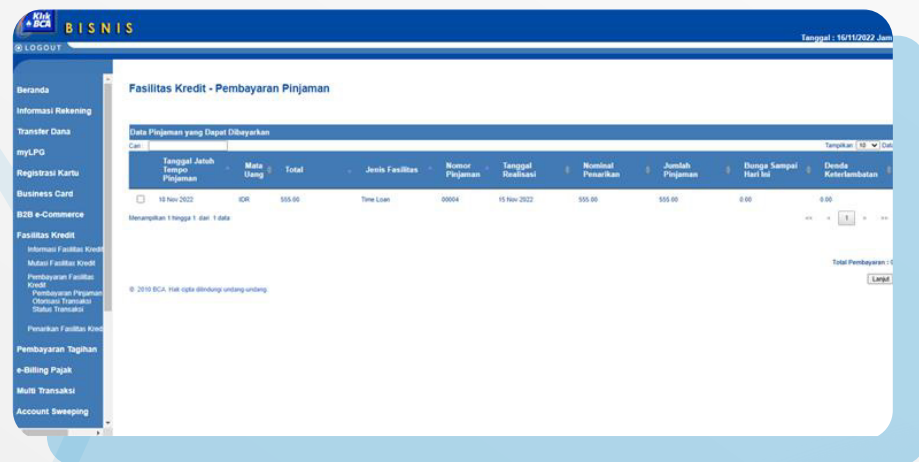
# Jenis Layanan yang Tersedia



Layanan yang memudahkan transaksi pembayaran kredit Time Loan Revolving, Time Loan Increasing Notes, dan Trust Receipt untuk kredit yang belum ataupun telah jatuh tempo.



## Pembayaran Fasilitas Kredit



Layanan yang digunakan untuk mengetahui informasi terkait kredit modal kerja seperti Time Loan, Kredit Lokal, Installment Loan, Kredit Investasi, Trust Receipt dan Kredit Ekspor dengan detail informasi plafon, tanggal jatuh tempo, tanggal realisasi, suku bunga dan denda keterlambatan.



## Mutasi Fasilitas Kredit

### Fasilitas Kredit - Mutasi Fasilitas Kredit

#### Informasi Mutasi

Nomor Rekening Pinjaman : 546-78564132  
Nama : JONO  
Jenis Fasilitas : Time Loan Increasing Notes  
Mata Uang : IDR

Tampilkan : 10 Data

Tanggal Transaksi	Jenis Transaksi	Nomor Faktur	Tanggal Jatuh Tempo	Suku Bunga	Nominal Transaksi	Jumlah Pinjaman
11 Sep 2019	Pinjaman	2000000422	25 Sep 2019	11,00	50,000,000.00	50,000,000.00
11 Sep 2019	Pinjaman	2000000402	25 Sep 2019	11,00	20,000,000.00	70,000,000.00
15 Sep 2019	Pinjaman	2000000412	29 Sep 2019	11,00	10,000,000.00	80,000,000.00
20 Sep 2019	Pinjaman	2000000502	04 Okt 2019	11,00	36,000,000.00	116,000,000.00
25 Sep 2019	Pinjaman	2000000503	09 Okt 2019	11,00	15,000,000.00	131,000,000.00
25 Sep 2019	Autodebet Pokok				70,000,000.00	61,000,000.00
29 Sep 2019	Pinjaman	2000000511	13 Okt 2019	11,00	52,000,000.00	113,000,000.00
29 Sep 2019	Autodebet Pokok				10,000,000.00	103,000,000.00
30 Sep 2019	Pinjaman	2000000520	14 Okt 2019	11,00	50,000,000.00	153,000,000.00
01 Okt 2019	Autodebet Bunga				584,413.00	153,000,000.00

Menampilkan data mutasi transaksi kredit seperti pembayaran pokok, pembayaran bunga, autodebet bunga, autodebet pokok dan perubahan suku bunga.

## 10. Pembayaran Tagihan

Layanan untuk membayar tagihan dari berbagai jenis tagihan seperti:

- BPJS Kesehatan
- BPJS Ketenagakerjaan
- Kartu Kredit / Pay Later
- Handphone
- Internet
- Pajak dan PNPB
- PAM
- PLN
- Telepon

## 11. E-billing Pajak

Layanan yang dapat digunakan untuk melakukan penerbitan kode billing dan pembayaran pajak.

### Daftar Data Pajak

Layanan untuk melakukan penginputan data detail wajib pajak secara satuan untuk pembayaran pajak satuan.



## *Pembayaran E-Billing Pajak*

Layanan untuk melakukan penerbitan kode billing dan pembayaran pajak secara satuan pada KlikBCA Bisnis.

## *Upload E-Billing Pajak*

Layanan untuk melakukan penerbitan kode billing dan pembayaran pajak secara bulk pada KlikBCA Bisnis.

## 12. Account Sweeping

**Sweep Balance - Input Data**

**Informasi Sweep Balance**

Rekening Tujuan : 123-0000000 / Andhika Giro 123 (Rp)

Jumlah yang Dimaintain : Rp 0.00

Jenis : ☐ Penuh ☒ Sebagian

**Informasi Rekening Yang Dananya Ditarik**

No Rekening :

Berita :

Proses Transaksi :

Layanan transaksi pengaturan pemindahan dana secara otomatis melalui proses transfer dana melalui KlikBCA Bisnis. Terdapat 3 jenis fitur Account Sweeping yang tersedia:

### **a. Sweep In**

Transaksi transfer dana dari satu atau lebih rekening debit ke satu rekening tujuan dengan menyisakan sejumlah saldo tertentu pada rekening yang didebet.

### **b. Sweep Out**

Transaksi transfer dana dari satu rekening debit ke satu atau lebih rekening tujuan sejumlah nominal tertentu.

### **c. Sweep Balance**

Transaksi transfer dana dari satu atau lebih rekening debit ke satu rekening tujuan untuk memelihara saldo rekening tujuan dalam nominal tertentu.





## 13. Multi Transaksi\*

### - Multi Auto Transfer

Layanan fitur transfer dana dari satu atau lebih dari rekening sumber dana BCA untuk dikirimkan ke sejumlah rekening lainnya, baik rekening BCA, BCA Virtual Account maupun rekening bank lain dalam negeri dengan mekanisme file upload.

### - Multi Payroll

Layanan fitur pembayaran gaji karyawan dengan mata uang rupiah dimana rekening penerima dapat berupa rekening BCA maupun rekening Bank lain (Fitur Khusus).

## 14. Multi Transfer - Auto Collection\*

Fitur untuk melakukan pendebetan sejumlah rekening BCA untuk dikreditkan ke satu rekening dengan melakukan upload file di KlikBCA Bisnis. Transaksi Auto-Collection dilakukan dalam mata uang Rupiah (IDR).

## 15. Business Document

Layanan fitur untuk mengupload dokumen yang berkaitan dengan transaksi di KlikBCA Bisnis.

## 16. BCA Virtual Account

Layanan fasilitas yang diberikan kepada Nasabah Perusahaan, untuk mengidentifikasi penerimaan dana atas pembayaran yang dilakukan oleh Pelanggannya menggunakan nomor BCA Virtual Account (BCA VA).

## 17. Virtual Account

Digunakan oleh Seller (Penjual / Co-Partner) dalam melakukan pembuatan nomor Virtual Account.

## 18. J-Valas\*

Layanan fasilitas yang diberikan kepada Nasabah untuk pembelian valas dalam jumlah tertentu, Nasabah dapat berinteraksi langsung dengan Treasury untuk mendapatkan kurs terbaik.

## 19. Designated Account\*

Layanan fitur pendaftaran rekening tujuan transfer yang dikoneksikan ke Beneficiary ID dan ke grup user tertentu, sehingga grup user tersebut hanya dapat melakukan pengkreditan dana ke rekening yang terkoneksi dengan Beneficiary ID tersebut.

Hanya tersedia di KlikBCA Bisnis dengan tipe Multi Otorisasi



## 20. Lain-lain (Miscellaneous)

- Informasi Kurs

Informasi - Kurs Valas per tanggal 31/08/2022

Informasi - Kurs Valas per tanggal 31/08/2022

Mata Uang	e-Rate		Counter					
	Beli	Jual	TT		Bank Notes		TC	
			Beli	Jual	Beli	Jual	Beli	Jual
AUD	10.226.83	10.240.08	10.053.55	10.318.55	10.048.00	10.319.00	-	-
EUR	14.872.61	14.889.61	14.723.90	15.068.90	14.699.00	15.078.00	-	-
GBP	17.324.84	17.340.36	17.111.95	17.525.95	17.107.00	17.527.00	-	-
HKD	1.887.68	1.895.57	1.861.50	1.920.90	1.857.00	1.925.00	-	-
JPY	107.15	107.26	105.42	106.77	104.27	110.30	-	-
KRW	-	-	-	-	7.88	12.12	-	-
MYR	3.309.27	3.324.18	3.270.30	3.359.30	-	-	-	-
NOK	-	-	-	-	1.433.00	1.530.00	-	-
NZD	9.119.42	9.132.77	8.975.05	9.248.05	8.973.00	9.227.00	-	-
PHP	-	-	-	-	196.00	267.00	-	-
SAR	3.946.91	3.956.08	3.899.70	4.005.70	3.810.00	4.040.00	-	-
SEK	1.371.97	1.411.61	1.370.60	1.416.50	1.333.00	1.447.00	-	-
SGD	10.628.58	10.643.23	10.509.82	10.731.82	10.505.00	10.727.00	-	-
THB	407.29	407.98	403.05	411.05	337.00	415.00	-	-
TWD	-	-	-	-	417.00	497.00	-	-
USD	14.834.00	14.854.00	14.694.00	14.994.00	14.694.00	14.994.00	14.103.00	-

Informasi untuk mengetahui kurs valuta asing yang berlaku di BCA.

- Informasi Suku Bunga

Informasi - Suku Bunga per tanggal 31/08/2022

Produk	Suku Bunga (%)
TAHAPAN	
- < Rp 10.000.000.00	0.00
Rp 10.000.000.00 - Rp 50.000.000.00	0.01
Rp 50.000.000.00 - Rp 500.000.000.00	0.01
Rp 500.000.000.00 - Rp 1.000.000.000.00	0.02
Rp 1.000.000.000.00 - Rp 99.999.999.999.00	0.05
TAPRES	
- < Rp 10.000.000.00	0.00
Rp 10.000.000.00 - Rp 50.000.000.00	0.02
Rp 50.000.000.00 - Rp 500.000.000.00	0.09
Rp 500.000.000.00 - Rp 1.000.000.000.00	0.12
Rp 1.000.000.000.00 - Rp 99.999.999.999.00	0.20
BCA DOLLAR (USD)	
- < USD 100.00	0.00
USD 100.00 - USD 10.000.00	0.08
USD 10.000.00 - USD 100.000.00	0.08
USD 100.000.00 - USD 200.000.00	0.10
USD 200.000.00 - USD 99.999.999.999.00	0.10
BCA DOLLAR (SGD)	
- < SGD 200.00	0.10
SGD 200.00 - SGD 99.999.999.999.00	0.10

Deposito

Mata Uang	Jangka Waktu (Bulan)			
	1	3	6	12
USD	0.00	0.00	0.00	0.00
SGD	0.10	0.10	0.10	0.10
JPY	0.00	0.00	0.00	0.00
HKD	0.00	0.00	0.00	0.00
AUD	0.25	0.25	0.25	0.25
GBP	0.00	0.00	0.00	0.00
RP	1.90	1.90	1.90	1.90
EUR	0.00	0.00	0.00	0.00

Informasi suku bunga dari semua jenis produk tabungan dan deposito BCA.  
\*Kurs indikatif dan informasi suku bunga berikut hanya merupakan ilustrasi saja

# Jenis Layanan yang Tersedia



## - Histori Transaksi

**Informasi - Histori Transaksi**

**Informasi Transaksi**

No. Rekening : 123-0000000 / Giro AP 123 (Rp) ▼

Dari : 01/08/2022

Sampai : 30/09/2022

**Jenis Transaksi**

☒ Transfer Dana ke Rekening Sendiri

☒ Transfer Dana ke Rekening BCA Lainnya

☒ Transfer Dana ke Rekening Bank Lain Dalam Negeri

☒ Transfer Dana Valas ke Rekening Bank lain

☒ Transfer Dana Ke BCA Virtual Account

☒ Sweep In

☒ Sweep Out

☒ Sweep Balance

☒ Payroll

☒ Auto Collection

☒ Auto Credit

☒ Payroll Contingency

☒ Pembayaran Tagihan

☒ Multi Pembayaran Tagihan

☒ B2B Pertamina

☒ B2B e-Commerce

☒ Realtime Auto-Collection

☒ Realtime Auto-Credit

☒ Realtime Auto-Transfer

☒ Upload Pajak

☒ HEI Auto-Collection

☒ HEI Auto-Credit

☒ HEI Auto-Transfer

☒ HEI Transfer Dana ke Rekening Sendiri

☒ HEI Transfer Dana ke Rekening BCA Lainnya

☒ HEI Transfer Dana ke Rekening Bank Lain Dalam Negeri

☒ Daftar Data Pajak

☒ Pembayaran e-Billing Pajak

☒ Upload e-Billing Pajak

☒ Tambah Business Card

Informasi seluruh transaksi finansial yang Nasabah yang telah dilakukan melalui KlikBCA Bisnis.

**Informasi - Histori Transaksi**

**Informasi Transaksi**

No. Rekening : Semua Rekening ▼

Dari : dd/mm/yyyy

Sampai : dd/mm/yyyy

**Jenis Transaksi**

☐ Transfer Dana ke Rekening Sendiri

☐ Transfer Dana ke Rekening BCA Lainnya

☐ Transfer Dana ke Rekening Bank Lain Dalam Negeri

☐ Transfer Dana Valas ke Rekening Bank lain

☐ Transfer Dana Ke BCA Virtual Account

☒ Sweep In

☒ Sweep Out

☒ Sweep Balance

☐ Payroll

☐ Auto Collection

☐ Daftar Data Pajak

☐ Pembayaran e-Billing Pajak

☐ Upload e-Billing Pajak

☐ Tambah Business Card

☐ Pengaturan Business Card

☐ Ubah Status Kartu

☐ Ubah Informasi Kartu

☐ Multi Auto-Collection

☐ Multi Auto-Transfer

☐ Pilih Semua

**Format Download**

☐ csv

☒ html

# Jenis Layanan yang Tersedia



Contoh format csv:

CorpTrxLog202283122044882.csv - Excel

Informasi - Histori Transaksi							
A	B	C	D	E	F	G	H
1	Informasi - Histori Transaksi						
2							
3	Transaksi Internet dari 30 Agt 2022 - 31 Agt 2022						
4							
5	Semua Rekening						
6	Tanggal/Jam	No. Refer	Jenis Tran	Status	Jumlah		
7	Nomor Rekening 206-0642179 / Budiman Giro 369 (Rp)						
8	31-08-22 14:20	2.21E+13	Transfer D	Diotorisasi	Rp 25,252.00		
9	31-08-22 14:19	2.21E+13	Transfer D	Baru	Rp 25,252.00		
10							

Contoh format html:

## Informasi - Histori Transaksi

Transaksi Internet dari 01 Agt 2022 - 30 Sep 2022

Nomor Rekening: 123-0000000 / Giro AP 123 (Rp)

Tanggal/Jam	No. Referensi	Jenis Transaksi	Status	Jumlah
12/09/2022 08:15:56	22091200247085	Transfer Dana ke Rekening BCA Lainnya	Diotorisasi	Rp 50,000.00
12/09/2022 08:15:07	22091200247085	Transfer Dana ke Rekening BCA Lainnya	Baru	Rp 50,000.00
04/08/2022 19:14:56	22080400100040	Transfer Dana ke Rekening BCA Lainnya	Diotorisasi	Rp 11,600,000.00
04/08/2022 19:14:25	22080400100040	Transfer Dana ke Rekening BCA Lainnya	Baru	Rp 11,600,000.00

## - Batas Penggunaan Transaksi

Informasi nominal dan frekuensi transaksi yang telah digunakan, sisa penggunaan, dan batas maksimum penggunaan transaksi/hari.

### Batas Penggunaan Transaksi - Lihat

Modul	Penggunaan	Sisa	Batas
<b>Limit Maksimum Transaksi per Perusahaan per Hari</b>			
<b>Pembayaran Tagihan</b>			
Limit maksimum transaksi pembayaran tagihan/hari/perusahaan	Rp 0.00	Rp 500,000,000.00	Rp 500,000,000.00
<b>Transfer Dana</b>			
Limit maksimum transfer dana ke rekening sendiri/hari/perusahaan	Rp 25,252.00	Rp 499,974,748.00	Rp 500,000,000.00
Limit maksimum transfer dana ke rekening valas sendiri (mata uang sama)/hari/perusahaan	Rp 0.00	Rp 500,000,000.00	Rp 500,000,000.00
Limit maksimum transfer dana ke rekening valas sendiri (mata uang berbeda)/hari/perusahaan	Rp 0.00	Rp 500,000,000.00	Rp 500,000,000.00
Limit maksimum transfer dana ke rekening BCA lainnya/hari/perusahaan	Rp 0.00	Rp 500,000,000.00	Rp 500,000,000.00
Limit maksimum transfer dana ke rekening valas BCA lainnya (mata uang sama)/hari/perusahaan	Rp 0.00	Rp 500,000,000.00	Rp 500,000,000.00
Limit maksimum transfer dana ke rekening valas BCA lainnya (mata uang berbeda)/hari/perusahaan	Rp 0.00	Rp 500,000,000.00	Rp 500,000,000.00
Limit maksimum transfer dana ke rekening bank lain dalam negeri melalui LLG, ONLINE dan BI FAST hari/perusahaan	Rp 0.00	Rp 500,000,000.00	Rp 500,000,000.00



# Jenis Layanan yang Tersedia



## - Daftar Kode Bank

Informasi tentang Kode Swift dan Kode BI dari Bank domestik di Indonesia.

Informasi - Daftar Kode Bank		
Daftar Kode Bank		
Tampilkan: 100 Data		
Cari :	Kode SWIFT	Kode BI
	SCBLIDJX	0500306
SINARMAS SYARIAH	SYTBIDJ1	7980000
PT.BANK PEMBANGUNAN DAERAH PAPUA	PDJIDJ1	1320019
PT.BANK PEMBANGUNAN DAERAH NTT	PDNTIDJ1	1300013
PT.BANK PEMBANGUNAN DAERAH MALUKU DAN MALUKU UTARA	PDMLIDJ1	1310016
PT.BANK PEMBANGUNAN DAERAH LAMPUNG	PDLPIDJ1	1210051
PT.BANK PEMBANGUNAN DAERAH KALBAR	PKKBIDJ1	1230015
PT.BANK PEMBANGUNAN DAERAH JAMBI	PDJ MIDJ1	1150014
PT. PRIMA MASTER BANK	PMASIDJ1	5200012
PT. PANIN BANK Tbk.	PINBIDJA	0190017
PT. BPD SUMSEL DAN BABEL	BSSPIDSP	1200016
PT. BPD SULAWESI TENGGARA	PDWRIDJ1	1350018
PT. BPD SULAWESI TENGAH	PDWGIDJ1	1340015

## - Download

Aplikasi Checksum dan Converter standar BCA dan Informasi manual penggunaan aplikasi yang dapat diunduh oleh nasabah.

Download		
Filter		
Pilih Jenis Operating System: <input checked="" type="radio"/> Windows OS <input type="radio"/> Mac OS		
Last Update		
19-Aug-15		Download
Checksum MFTS Advanced		10-Sep-14 Download
Checksum Multi Transaksi		20-May-21 Download
Checksum Multi Transaksi Advanced		20-May-21 Download
Converter		Last Update
Converter Business Card		24-Jan-20 Download
Converter Designated Account		06-Jul-20 Download
Converter e-Billing Pajak		23-Mar-21 Download



- Contact BCA (Email)

Bantuan komunikasi Nasabah dengan Halo BCA Layanan KlikBCA Bisnis melalui email, untuk menanyakan seputar produk KlikBCA Bisnis.

Catatan Tambahan:

Pada setiap menu transaksi finansial (contoh : Transfer, Pembayaran Tagihan, dll) selalu terdapat submenu:

- **Otorisasi Transaksi**

Layanan ini berfungsi untuk mengotorisasi transaksi finansial yang telah dibuat untuk selanjutnya akan diproses oleh BCA.

- **Status Transaksi**

Layanan untuk memonitor semua status transaksi finansial yang telah dibuat melalui KlikBCA Bisnis.

## 4 Keterangan Umum



Setiap pendaftaran, perubahan atau penghapusan data maupun status dari Corporate ID, User ID dan KeyBCA, Nasabah wajib mengisi Formulir KlikBCA Bisnis. Informasi Formulir KlikBCA Bisnis dapat ditemukan **disini**.

BCA akan melakukan verifikasi dan pengecekan terhadap kelengkapan dan kebenaran data pada formulir serta dokumen pendukung. BCA dapat menolak dan mengembalikan formulir tersebut bila ditemukan ketidaksesuaian atau tidak lengkapnya data dan dokumen pendukung.



## 3.1. Layanan KlikBCA Bisnis yang tersedia berdasarkan jenis otorisasinya:

### Single Otorisasi

- Workflow transaksi dibuat dan dijalankan oleh satu Maker dan satu Releaser
- Semua user memiliki hak akses terhadap semua rekening yang terkoneksi dan fitur yang terdapat pada KlikBCA Bisnis tersebut.

### Multi Otorisasi

- Pengaturan workflow, grup user, user dan hak akses rekening dapat diatur melalui System Administrator (Sysadmin) sebagai Back Office dari layanan KlikBCA Bisnis nasabah
- Pengaturan transaksi dan fitur pada KlikBCA Bisnis dapat diatur dan dijalankan oleh 1 Maker, 0-9 Approver, dan 1-9 Releaser
- Berikut pengaturan yang tersedia di KlikBCA Bisnis dengan tipe Multi Otorisasi:

Menu	Terdiri dari	Fungsi
Pengaturan User	Workflow	Melihat atau mengubah workflow dari berbagai jenis transaksi yang tersedia berdasarkan level hak akses dari grup user yang terkoneksi.
	Grup User	Mengelola grup user yang berkaitan dengan akses fitur, limit user dan transaksi lainnya di KlikBCA Bisnis.
	User	Mengelola user ID berdasarkan Grup User yang telah didaftarkan sebelumnya.
	Relasi User	Menghubungkan User ID dengan Token Aktivasi KeyBCA yang sudah dimiliki nasabah.





Menu	Terdiri dari	Fungsi
Pengaturan Rekening	Nama Alias Rekening	Mengelola label nama alias rekening yang bertujuan untuk memudahkan pengenalan rekening saat ingin dilakukan untuk transaksi
	Grup Rekening	Mengelola grup rekening yang bisa diatur tiap rekening yang dapat diakses guna pembatasan hak akses rekening berdasarkan grup usernya
	Rekening yang Diakses	Mengelola rekening yang bisa diakses berdasarkan grup rekening.
	Fasilitas Kredit yang Diakses	Mengelola fasilitas kredit yang dapat diakses berdasarkan grup user.
	Status Rekening	Pengelolaan transaksi diperbolehkan terhadap rekening yang telah dikoneksikan.
	Email per Rekening	<ul style="list-style-type: none"><li>- Mengelola alamat email per rekening.</li><li>- Alamat email dapat diberikan maksimum 2 alamat email per rekening.</li></ul>



Menu	Terdiri dari	Fungsi
Lain-lain (Miscellaneous)	Designated Account*	<p>Mengelola informasi dari rekening tujuan transfer yang dapat dikoneksikan untuk grup user tertentu.</p> <p>Fitur ini merupakan fitur khusus dan Anda dapat menghubungi cabang BCA terkait proses pengajuannya.</p>
Lain-lain (Miscellaneous)	Informasi	<ul style="list-style-type: none"> <li>- Informasi kurs valas</li> <li>- Informasi suku bunga dari berbagai produk unggulan BCA</li> <li>- Informasi histori transaksi dari Sysadmin yang dapat di unduh dengan format csv atau html.</li> </ul>
	Contact BCA	<ul style="list-style-type: none"> <li>- Melihat email masuk</li> <li>- Melihat email keluar</li> <li>- Menulis email</li> </ul>
	Aktivasi-Reset User ID	<p>Melakukan aktivasi reset status User ID gantung dikarenakan aktivitas logout yang dianggap tidak normal.</p> <p>Aktivasi reset ini hanya dapat dilakukan oleh Sysadmin1.</p>



## 3.2. Informasi Lainnya

Waktu efektif transaksi:

- **Sekarang/ Immediate** = Transaksi akan berjalan efektif setelah transaksi tersebut diotorisasi dan proses pendebitan rekening akan berjalan di hari yang sama.
- **Diproses Saat Diotorisasi/ Immediate on Authorization** = Transaksi yang langsung efektif setelah diotorisasi dan akan kadaluarsa jika tidak diotorisasi oleh nasabah dalam waktu 30 hari kalender sejak tanggal transaksi di-input.
- **Pada Tanggal/ Post Dated** = Transaksi dilakukan pada tanggal tertentu, pendebitan rekening akan dilakukan sesuai dengan tanggal transaksi.
- **Berkala/ Recurring** = Transaksi berkala yang dapat diatur (harian, mingguan, bulanan atau setiap tanggal tertentu) hingga tanggal tertentu. Transaksi akan diproses pada awal hari dan pendebitan rekening juga dilakukan pada hari tersebut.

## Sarana Pendukung Transaksi KlikBCA Bisnis:

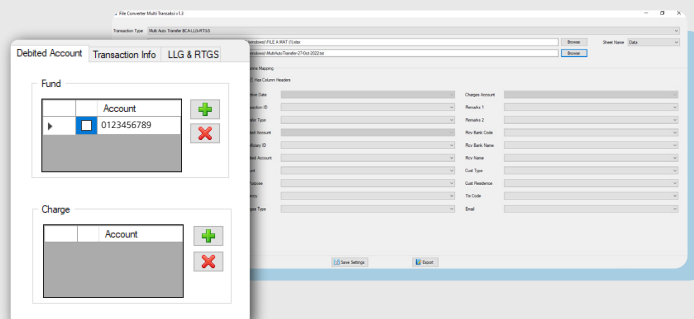
### Sarana Pendukung

Program Text  
Generator  
(Converter)

### Fungsi

Berfungsi untuk menghasilkan data text file yang digunakan untuk berbagai transaksi khususnya transaksi bulk yang prosesnya mengacu pada data text file.

Program text file ini dapat diunduh melalui Menu Lain-Lain > Download yang terdapat pada KlikBCA Bisnis Anda.



Ilustrasi converter dari fitur Multi Auto Transfer



## Sarana Pendukung

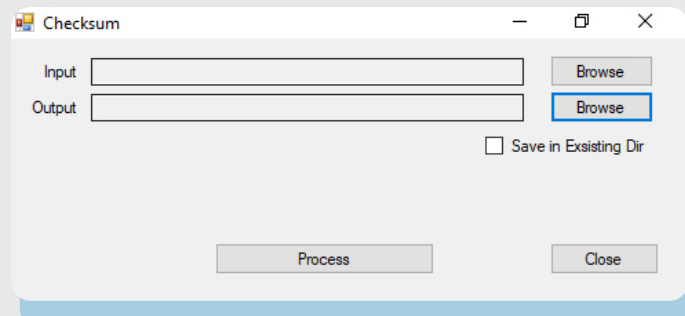
## Fungsi

### Program Checksum Generator

Program Checksum Generator digunakan untuk melakukan pengecekan jumlah record dan nilai transaksi yang berfungsi untuk memastikan kebenaran data sebelum proses upload dilakukan.

Program Checksum Generator dapat diunduh melalui Menu Lain-Lain > Download yang terdapat pada KlikBCA Bisnis Anda.

File yang dihasilkan dari Program Checksum Generator diunggah bersamaan dengan text file transaksi yang akan di-upload.



### Kode Perusahaan

Kode identifikasi perusahaan yang digunakan untuk transaksi tertentu khususnya transaksi bulk. Format kode perusahaan adalah 1234/56789/XXXX, di mana:

1234 = 4 digit numerik  
56789 = 5 digit numerik  
XXXX = 4 digit Alfabet





## Email Notifikasi di KlikBCA Bisnis

Selain dalam bentuk status transaksi, informasi atas transaksi tertentu yang telah dilakukan di KlikBCA Bisnis juga akan dikirimkan dalam bentuk email notifikasi transaksi.

Tujuan email notifikasi:

- Ke pelaku transaksi =  
Notifikasi atas transaksi yang dilakukan di KBB dan dikirimkan pada setiap akhir transaksi ke alamat email yang didaftarkan nasabah pada saat registrasi KBB. Email notifikasi ini merupakan bukti transaksi yang didalamnya terdapat nomor referensi.
- Ke penerima transaksi =  
Notifikasi atas transaksi finansial tertentu yang berhasil dan dikirimkan ke alamat email pihak ketiga sesuai dengan data email yang didaftarkan oleh nasabah pada menu Daftar Transfer atau sesuai dengan data email yang diisi pada file transaksi (untuk transaksi bulk/menggunakan file).



Senantiasa di Sisi Anda

Halo BCA Layanan KlikBCA Bisnis 1500777

[www.klikbca.com](http://www.klikbca.com)